

Voorzieningenbehoefte Zaandam Nieuw-West op grond van landelijke kengetallen



Introductie:

- Gemaakt door Stipo voor gemeente Zaanstad en corporaties Parteon en ZVH bij het project 'Sociale Visie Inverdan West'
- Voorzieningenbehoefte in Nieuw-West in 2006 en in 2015
- Nieuw-West = Westerwatering + Westzanerdijk + Inverdan West
- Gebaseerd op bevolkingscijfers uit *Factsheet Nieuw-West tbv sociale structuurschets 2015*, gemeente Zaanstad; en *'Van Mensen Naar Meters'*, Stipo 2004.

Kanttekeningen vooraf:

- deze cijfers moeten niet letterlijk worden genomen maar zijn een benchmark ten opzichte van het landelijke gemiddelde, waar landelijke kengetallen op gebaseerd zijn
- sommige kengetallen kunnen iets verouderd zijn
- lokale behoeftes zijn sterk afhankelijk van lokale politieke ambities, het lokaal functioneren van specifieke voorzieningen combinaties van gebruik tussen voorzieningen onderling, specifieke behoeften van de

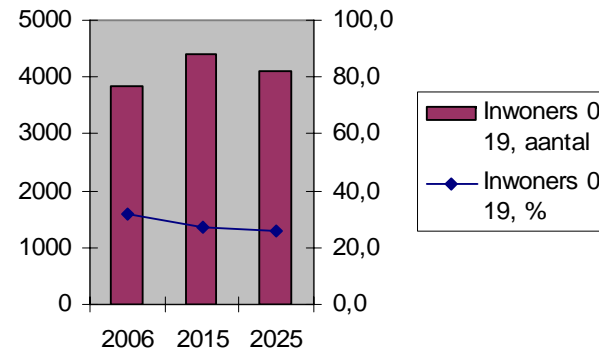
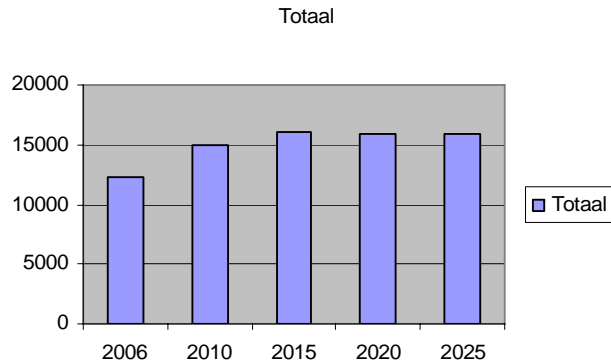
lokaal gevestigde bevolking en hun leefstijlen; de kengetallen houden met deze aspecten geen rekening

- de kengetallen houden ook geen rekening met de mogelijkheid om dezelfde ruimte op één dag of op verschillende dagen in de week voor meerdere doelen te gebruiken
- de cijfers mogen dus niet letterlijk worden gebruikt en ook niet worden opgeteld.

Desalniettemin geven de tabellen een indicatie die als spiegel kan dienen voor de huidige situatie en als basis kan dienen om over de invulling van voorzieningenbehoefte te discussiëren.

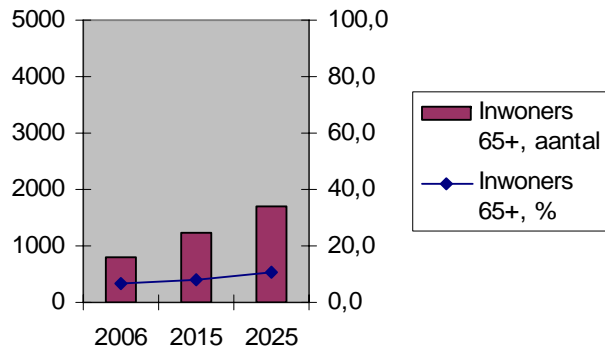


Allereerst kort inzicht in de belangrijkste bevolkingsverschuivingen die worden verwacht.



Bevolkingsontwikkeling Zaanstad Nieuw-West: 25%, oftewel 4000 inwoners, erbij in 10 jaar door Inverdan West

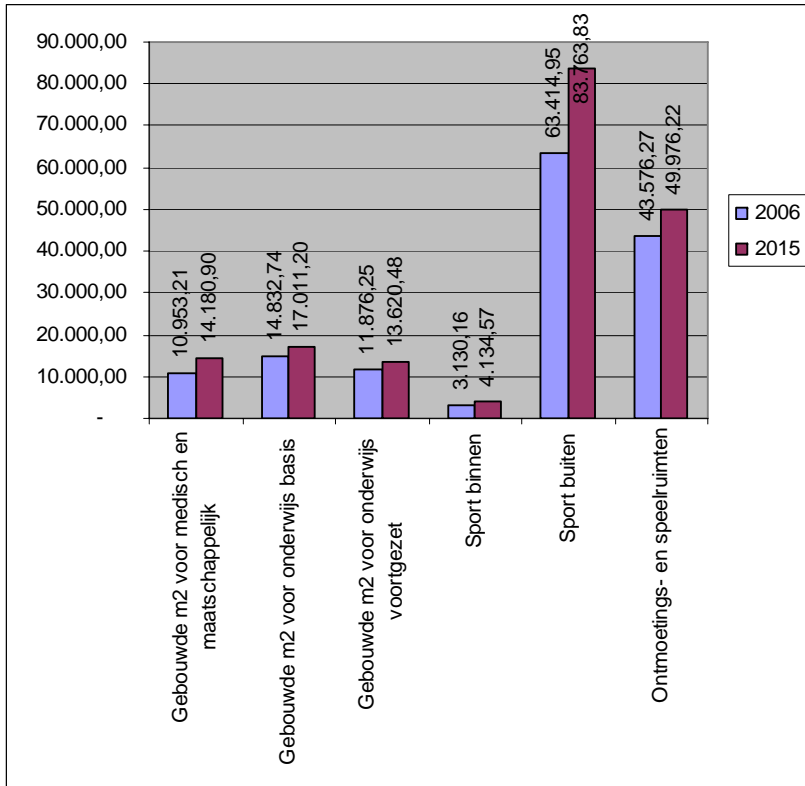
Aantal kinderen en jongeren stijgt nog behoorlijk, zeker de komende 10 jaar.



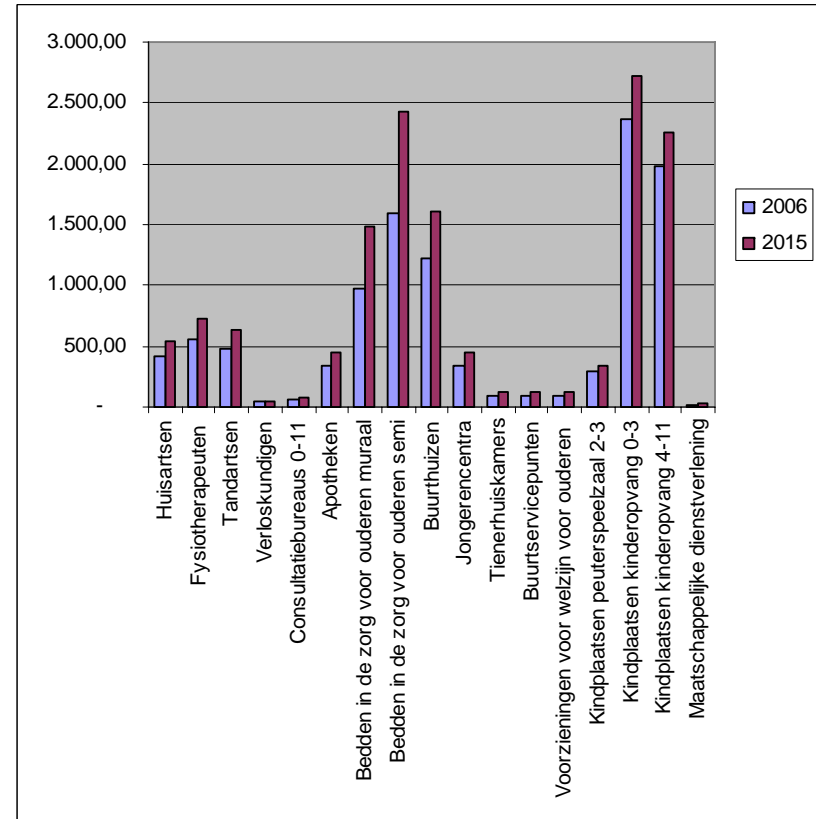
Aantal ouderen neemt kwantitatief toe, percentueel op het totaal van de bevolking enigszins (maar het blijft hoofdzakelijk een gezinswijk)

Consequenties voor voorzieningenbehoefes in Zaanstad Nieuw-West in 2006 en in 2015, kwantitatief en op basis van landelijke gemiddelden (2004)

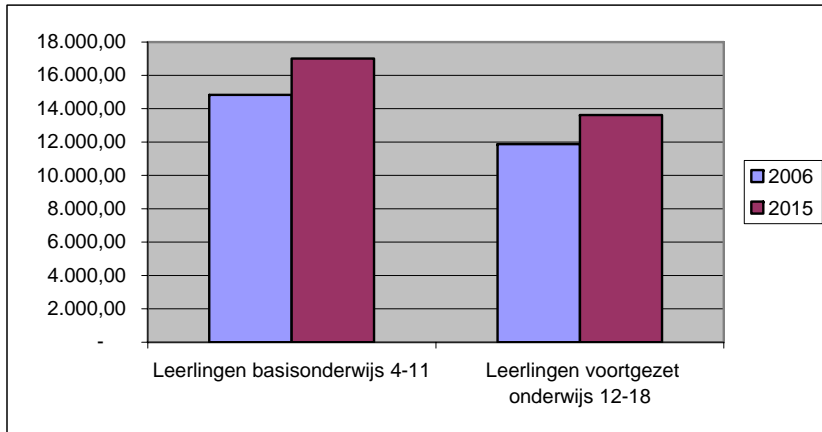
	2006	2015	Vershil
Gebouwe m2 voor medisch en maatschappelijk	10.953	14.181	3.228
Gebouwe m2 voor onderwijs basis	14.833	17.011	2.178
Gebouwe m2 voor onderwijs voortgezet	11.876	13.620	1.744
Sport binnen	3.130	4.135	1.004
Sport buiten	63.415	83.764	20.349
Ontmoetings- en speelruimten	43.576	49.976	6.400



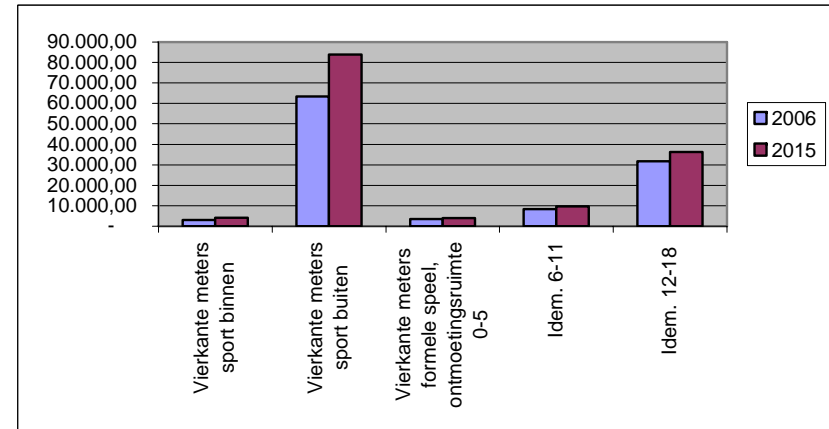
Totale behoeften voor gebouwde en ongebouwde (buurt)voorzieningen in Zaanstad Nieuw-West, in 2006 en in 2015, op grond van landelijke kengetallen (2004); in de tabellen hierna worden deze verder uitgesplitst.



Behoefte aan medisch, zorg, welzijn, opvang in Zaanstad Nieuw-West, in 2006 en in 2015, op grond van landelijke kengetallen (2004)



Behoefte aan vierkante meters basisonderwijs en voortgezet onderwijs in Zaanstad Nieuw-West, in 2006 en in 2015, op grond van landelijke kengetallen (2004)



Behoefte aan sport en ontmoetingsruimte in Zaanstad Nieuw-West, in 2006 en in 2015, op grond van landelijke kengetallen (2004)



2006

Gemeente: **Zaanstad Nieuw West 2006**

Aantal inwoners: **12.210**

		Kengetal			Gewenste voorzieningen		
		Aantal eenheden per 1.000 inwoners*	Ruimtebeslag per eenheid in m2 (minimum, norm)	Aantal vierkante meters per 1000 inwoners*	Aantal eenheden	Aantal vierkante meters	
Zorg	Huisartsen	0,43	80,00	34,00	5,19	415,14	
	Fysiotherapeuten	0,91	50,00	45,50	11,11	555,56	
	Tandartsen	0,36	110,00	39,60	4,40	483,52	
	Verloskundigen	0,08	40,00	3,20	0,98	39,07	
	Consultatiebureaus 0-11	0,10	297,00	29,70	0,23	67,23	
	Apotheken	0,14	200,00	28,00	1,71	341,88	
	Bedden in de zorg voor ouderen muraal 75+	50,00	60,00	3.000,00	16,16	969,39	
	Bedden in de zorg voor ouderen semi muraal 65+	70,00	30,00	2.100,00	52,90	1.587,06	
	Onderwijs	Leerlingen basisonderwijs 4-11	1.000,00	9,40	9.400,00	1.577,95	14.832,74
		Leerlingen voortgezet onderwijs 12-18	1.000,00	7,50	7.500,00	1.583,50	11.876,25
Maatschappelijke Voorzieningen	Buurthuizen	0,10	1.000,00	100,00	1,22	1.221,00	
	Jongerencentra	0,10	275,00	27,50	1,22	335,78	
	Tienerhuiskamers	0,10	75,00	7,50	1,22	91,58	
	Buurtservicepunten	0,10	75,00	7,50	1,22	91,58	
	Voorzieningen voor welzijn voor ouderen	0,10	75,00	7,50	1,22	91,58	
	Kindplaatsen peuterspeelzaal 2-3	115,20	7,50	864,00	39,31	294,79	
	Kindplaatsen kinderopvang 0-3	461,54	7,50	3.461,54	316,41	2.373,05	
	Kindplaatsen kinderopvang 4-11	166,67	7,50	1.250,00	262,99	1.972,44	
	Maatschappelijke dienstverlening	0,17	10,88	1,85	2,08	22,58	
	Maatschappelijke opvang	bestaat nog geen kengetal voor					
Jeugd zorg	bestaat nog geen kengetal voor						
Religie	Religieuze gebouwen	bestaat nog geen kengetal voor					
Cultuur	Bibliotheken	bestaat nog geen kengetal voor					
	Podia	bestaat nog geen kengetal voor					
	Oefenruimten, ateliers	bestaat nog geen kengetal voor					
Sport en vrije tijd	Vierkante meters sport binnen	n.v.t.	n.v.t.	256,36	n.v.t.	3.130,16	
	Vierkante meters sport buiten	n.v.t.	n.v.t.	5.193,69	n.v.t.	63.414,95	
	Vierkante meters formele speel-, ontmoetingsruimte 0-5	33,00	100,00	3.300,00	35,12	3.512,47	
	Idem. 6-11	14,00	500,00	7.000,00	16,79	8.393,81	
	Idem. 12-18	10,00	2.000,00	20.000,00	15,83	31.669,99	
	Verenigingsgebouwen	bestaat nog geen kengetal voor					

* waar leeftijden worden vermeld wordt gerekend per 1000 uit de aangegeven leeftijdklasse



2015

Gemeente: **Zaanstad Nieuw West 2015**

Aantal inwoners: **16.128**

		Kengetal			Gewenste voorzieningen		
		Aantal eenheden per 1.000 inwoners*	Ruimtebeslag per eenheid in m ² (minimum, norm)	Aantal vierkante meters per 1000 inwoners*	Aantal eenheden	Aantal vierkante meters	
Zorg	Huisartsen	0,43	80,00	34,00	6,85	548,35	
	Fysiotherapeuten	0,91	50,00	45,50	14,68	733,82	
	Tandartsen	0,36	110,00	39,60	5,81	638,67	
	Verloskundigen	0,08	40,00	3,20	1,29	51,61	
	Consultatiebureaus 0-11	0,10	297,00	29,70	0,26	77,10	
	Apotheken	0,14	200,00	28,00	2,26	451,58	
	Bedden in de zorg voor ouderen muraal 75+	50,00	60,00	3.000,00	24,70	1.482,25	
	Bedden in de zorg voor ouderen semi muraal 65+	70,00	30,00	2.100,00	80,89	2.426,69	
	Onderwijs	Leerlingen basisonderwijs 4-11	1.000,00	9,40	9.400,00	1.809,70	17.011,20
		Leerlingen voortgezet onderwijs 12-18	1.000,00	7,50	7.500,00	1.816,06	13.620,48
Maatschappelijke Voorzieningen	Buurthuizen	0,10	1.000,00	100,00	1,61	1.612,80	
	Jongerencentra	0,10	275,00	27,50	1,61	443,52	
	Tienerhuiskamers	0,10	75,00	7,50	1,61	120,96	
	Buurtservicepunten	0,10	75,00	7,50	1,61	120,96	
	Voorzieningen voor welzijn voor ouderen	0,10	75,00	7,50	1,61	120,96	
	Kindplaatsen peuterspeelzaal 2-3	115,20	7,50	864,00	45,08	338,08	
	Kindplaatsen kinderopvang 0-3	461,54	7,50	3.461,54	362,88	2.721,58	
	Kindplaatsen kinderopvang 4-11	166,67	7,50	1.250,00	301,62	2.262,13	
	Maatschappelijke dienstverlening	0,17	10,88	1,85	2,74	29,83	
		Maatschappelijke opvang	bestaat nog geen kengetal voor				
	Jeugd zorg	bestaat nog geen kengetal voor					
Religie	Religieuze gebouwen	bestaat nog geen kengetal voor					
Cultuur	Bibliotheken	bestaat nog geen kengetal voor					
	Podia	bestaat nog geen kengetal voor					
	Oefenruimten, ateliers	bestaat nog geen kengetal voor					
Sport en vrije tijd	Vierkante meters sport binnen	n.v.t.	n.v.t.	256,36	n.v.t.	4.134,57	
	Vierkante meters sport buiten	n.v.t.	n.v.t.	5.193,69	n.v.t.	83.763,83	
	Vierkante meters formele speel-, ontmoetingsruimte 0-5	33,00	100,00	3.300,00	40,28	4.028,34	
	Idem. 6-11	14,00	500,00	7.000,00	19,25	9.626,59	
	Idem. 12-18	10,00	2.000,00	20.000,00	18,16	36.321,29	
	Verenigingsgebouwen	bestaat nog geen kengetal voor					

* waar leeftijden worden vermeld wordt gerekend per 1000 uit de aangegeven leeftijdklasse

	2005		2015		Verschil		Highlights
	Aantal eenheden	Aantal vierkante meters	Aantal eenheden	Aantal vierkante meters	Verschil eenheden	Verschil vierkante meters	
Huisartsen	5,19	415,14	6,85	548,35	1,67	133,21	
Fysiotherapeuten	11,11	555,56	14,68	733,82	3,57	178,27	
Tandartsen	4,40	483,52	5,81	638,67	1,41	155,15	
Verloskundigen	0,98	39,07	1,29	51,61	0,31	12,54	
Consultatiebureaus 0-11	0,22	65,34	0,25	75,08	0,03	9,74	
Apotheken	1,71	341,88	2,26	451,58	0,55	109,70	598,62 dagelijkse gezondheidszorg
Bedden in de zorg voor ouderen muraal 75+	20,20	1.212,00	23,30	1.398,00	3,10	186,00	
Bedden in de zorg voor ouderen semi muraal 65+	56,63	1.698,90	89,11	2.673,30	32,48	974,40	
Leerlingen basisonderwijs 4-11	1.625,00	15.275,00	1.752,00	16.468,80	127,00	1.193,80	1.193,80 basisscholen
Leerlingen voortgezet onderwijs 12-18	1.494,00	11.205,00	1.654,00	12.405,00	160,00	1.200,00	1.200,00 voorgezet onderwijs
Buurthuizen	1,22	1.221,00	1,61	1.612,80	0,39	391,80	
Jongeren centra	1,22	335,78	1,61	443,52	0,39	107,75	
Tienerhuiskamers	1,22	91,58	1,61	120,96	0,39	29,39	
Buurtservicepunten	1,22	91,58	1,61	120,96	0,39	29,39	
Voorzieningen voor welzijn voor ouderen	1,22	91,58	1,61	120,96	0,39	29,39	
Kindplaatsen peuterspeelzaal 2-3	35,71	267,84	45,39	340,42	9,68	72,58	72,58 peuterspeelzaal
Kindplaatsen kinderopvang 0-3	265,38	1.990,38	358,15	2.686,15	92,77	695,77	
Kindplaatsen kinderopvang 4-11	270,83	2.031,25	292,00	2.190,00	21,17	158,75	854,52 kinderopvang
Maatschappelijke dienstverlening	2,08	22,58	2,74	29,83	0,67	7,25	594,95 welzijn
Maatschappelijke opvang					-	-	
Jeugdzorg					-	-	
Religieuze gebouwen					-	-	
Bibliotheken					-	-	
Podia					-	-	
Oefenruimten, ateliers					-	-	
Vierkante meters sport binnen	n.v.t.	3.130,16	n.v.t.	4.134,57		1.004,42	1.004,42 sport binnen
Vierkante meters sport buiten	n.v.t.	63.414,95	n.v.t.	83.763,83		20.348,88	
Vierkante meters formele speel, ontmoetingsruimte 0-5	30,56	3.055,80	39,14	3.913,80	8,58	858,00	
Idem. 6-11	17,84	8.918,00	18,79	9.394,00	0,95	476,00	
Idem. 12-18	14,94	29.880,00	16,54	33.080,00	1,60	3.200,00	
Verenigingsgebouwen					-	-	
					-	-	